

T16










T16 kompakt, gyalogkíséretű padlótisztító gép,
amellyel kiválóan alkalmas a nehezen elérhető, szűk helyeken történő takarításra,
erős akkumulátorra miatt 2 órán keresztül is üzemeltethető.
Ideális irodákba, üzletekbe és mindenhová, egy könnyen mozgatható, hatékony gépre van igény.

Professzionális takarítás egyszerűen

Főbb termékjellemzők



Műszaki adatok	T16B	T16B Deluxe
Tisztítási szélesség (mm)	350	350
Szívósín szélessége (mm)	450	450
Névleges kapacitás (m ² /h)	1597	1597
Kefenyomás (Kg)	35	35
Kefe fordulatszáma (RPM)	120	120
Szívómotor (V/W)	DC24/250	DC24/250
Kefe motor (V/W)	DC24/250	DC24/250
Oldat-/Gyűjtőtartály (L)	12/16	12/16
Akkumulátor (V *Pcs)	12*2	12*2
Csomagolás mérete (H*Sz*M mm)	880*500*800	880*500*800
Gép mérete (Szívósín nélkül)(H*Sz*M mm)	680*460*1100	680*460*1100
Szívósín emelő fogantyú	●	●
Fogantyú kapcsoló	—	●
Kulcsos kapcsoló	—	●

Standard tartozékok	 13" vizes kefe	 Töltő 24V5A	 Gumi szívósín szalag
Opcionális kiegészítők	 13" Kefe PP 0.6	 13" Kefe PP 0.28	 13" Pad tartó
			 Olajálló szívósín szalag